



Lynx

PRESS  
RELEASE

2015-05

雨の日のプレーも快適に!!

## スタンドバッグ用 ツアーバッグ用 レインカバー新登場!



株式会社リンクス(代表取締役 木村真一郎)は、ゴルファー目線に立ったこだわりのレインカバーを発売します。スタンドバッグ用とツアーバッグ用の2種をご用意しました。

### 特 徴

- キャディバッグを丸ごとかぶせることができるので、大事なゴルフクラブや小物を雨から守ります。また、透明なビニール製で中身が見えるので、他の人と間違えることもありません。
- トラベルカバーとしても使用でき、運搬中の揺れやこすれによるキズや汚れを防いでくれます。また、他の方のバッグに接触してもお互いのダメージを少なくしてくれます。
- 本体下のポケットがそのまま収納バッグになっており、折りたためば薄型コンパクトに収納可能。キャディバッグのポケットにしよばせておけば、急な雨にも安心です。





## 特徴

- 撥水性の良い素材を使っていますので、サッと水を払い落とすだけで、すぐに折りたたむことができます。



- トップフードはファスナー付きですので、かぶせたままクラブの出し入れが可能です。また、二重構造になっており、雨の侵入を最小限に抑えてくれます。



スタンドバッグ用

ツアーバッグ用

- 上下に2つのポケット付き。  
上ポケットはグローブやスコアカードなどを収納でき、送り状入れとしてもご活用頂けます。  
下ポケットはティー・ボールなど、必要なグッズを収納することができます。  
また、プレー後はこの下ポケットが収納バッグになりますので、紛失する心配がありません。



- ボトム部にはストラップが2本付いており、しっかり固定することができます。調整式ですので、小型のバッグから大型のバッグまでジャストフィットします。



### 【スタンドバッグ用】

ボディ部4本のストラップは調整式で、バッグの大きさやスタンドの位置に関わらずジャストフィットします。バッグのポケットへもアクセスしやすい構造になっています。



### 【ツアーバッグ用】

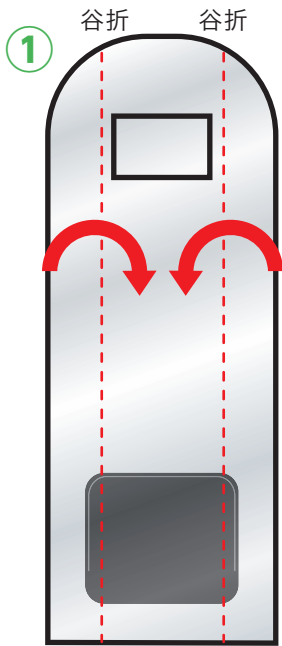
ツアープロが雨の日に使用しているレインカバー。装着は上からかぶせ、ボトム部ストラップを絞めるだけでOK！3箇所にスリットがあり、バッグのポケットへのアクセスも簡単ラクラク！



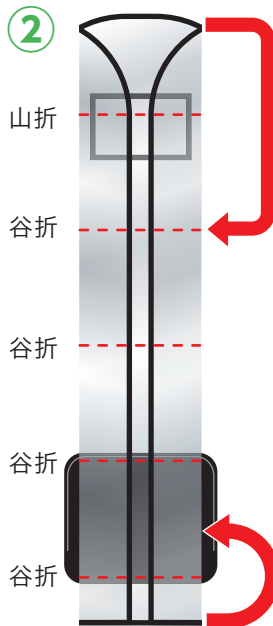




収納方法（折りたたみ方）

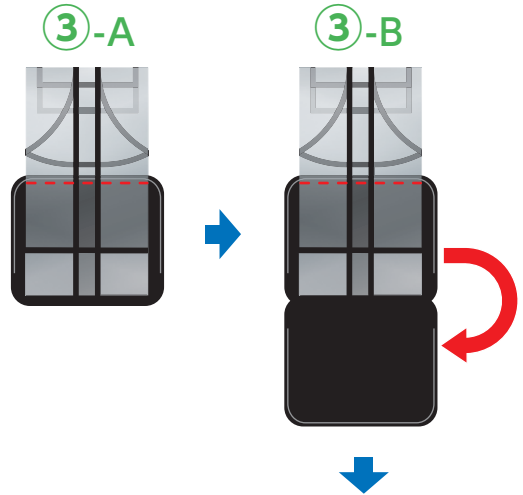


① 下ポケットが裏になるように置き、本体両サイドを内側へ折り込みます。



② ボトム部を1回、フード部を3回、下ポケットに向かって折りたたみます。

③-Aのような状態まで出来たら、下ポケットのファスナーを全開にし、③-Bのような状態にします。



装着時に収納バッグをリバースして作った下ポケットをリバースし直して収納バッグに戻します。



⑤ フード部を収納バッグ内に折りたたみ、ファスナーを閉めれば収納完了です。



素材

ビニール製 ※長時間直射日光にさらさないようにして下さい。

重量

490g(スタンドバッグ用)  
725g(ツアーバッグ用)

サイズ

収納時 25cm×30cm(共通)  
使用時 高さ130cm×幅50cm(スタンドバッグ用)  
高さ128cm×幅50cm×奥行28cm(ツアーバッグ用)

プライス

メーカー希望小売価格：¥8,800 (税抜価格 ¥8,000)

■made in China

JAN :

4562183583290 LX-RSB レインカバー スタンドバッグ用  
4562183583283 LX-RCB レインカバー ツアーバッグ用