



Lynx

PRESS
RELEASE

2017-09

正しいスイングをカラダにしみ込ませる！カーブ型スイング練習器！！

熱血!!
ゴルフ塾!

の小林佳則プロ発案・監修

スイング練習器

FURE LOOP

フレループ



松井プロも
絶賛!!



実用新案取得済

株式会社リンクス(代表取締役 木村真一郎)は、輪(ループ)の一部のような曲線形状のシャフトが特徴的な実用新案取得済みのスイング練習器「FURELOOP (フレループ)」を発売します。

ブルー・グリーン・イエロー・オレンジ・レッドの5色をご用意。

熱血!!ゴルフ塾!の小林プロ発案・監修の、自然と正しいスイングが身につく画期的なスイング練習器です。



使用方法

普通のクラブと同じ様にスイングしてみてください。

グリップが手の中で回ってしまうような感覚や、スイングがぶれるような感覚があれば、正しいスイングが出来ていない証拠です。

普通のクラブと同じ様に、何の違和感も無くスイング出来れば、それが正しいスイングです。

カラダにしみ込むまで繰り返し練習しましょう。





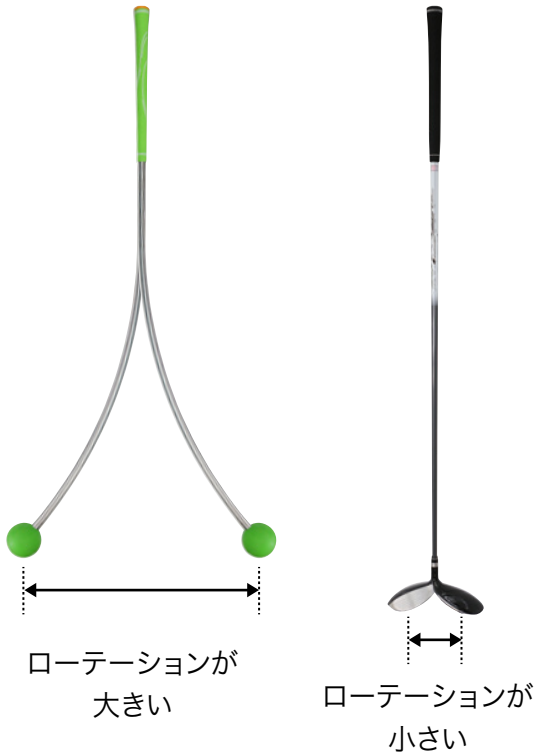
特徴



振ったら分かります。
まずは何も考えないで
スイングしてみてください!!

間違ったスイングをすると
握った手に違和感を感じます。
間違った方向へスイングしても
握った手に違和感を感じます。

通常のクラブはローテーションが小さいので、スイングプレーンからズレた間違ったスイングでも勢いで振れてしまいます。クラブローテーションが大きいフレループは、スイング時に遠心力で慣性モーメントが多く発生するため、スイングプレーンからズレると違和感を感じやすいのです。



実例 1

カット打ちのゴルファーがフレループを振ると
シャフトが寝ることが分かる。

→フォロースイングがしにくい。

フレループで練習すると、フォロースイングで
肘がたためるようになる。

結果としてカット打ちが治った。

実例 2

手打ちのゴルファーがフレループを振ると
クラブローテーションの負荷が掛かり、
連続してスイングできない。

フレループで練習すると、肩の回し方、
腕の上げ方、手首の使い方が分かる。

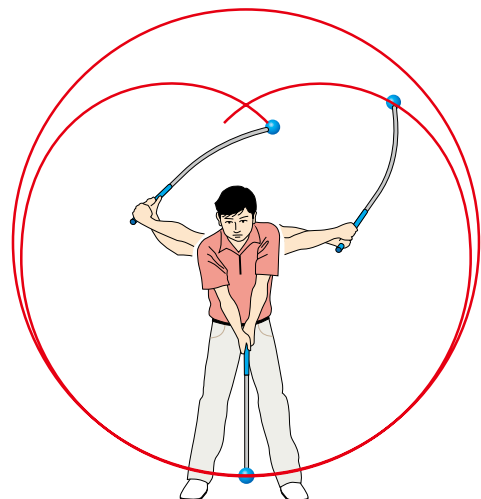
結果として手打ちが治った。

■様々なスイングのクセに対応するスグレモノ!

●練習のコツ●

グリップをギュッと強く握るより、**脱力して**
テイクバックからフォロースイング、
フィニッシュまで何度も連続して、
大きな円を描くつもりでスイングしてみてください。
オンプレーンが体感出来ます。

重要





特徴



軽く握るとローテーションを感じやすいから上達が早い!!

●対象者：全般●

初級者……変なクセが付く前に理想のスイングに。

上級者……気が付く事がいくつもある。(小林プロ仲間)

ティーチングプロ……レッスンする人に是非使ってもらいたい。

楽なスイングに慣れてしまい、カラダが使えてない人結構います!!



正しいスイング = 飛距離も方向性もアップ!!



キャディバッグにもスッキリ入ります!




商品仕様

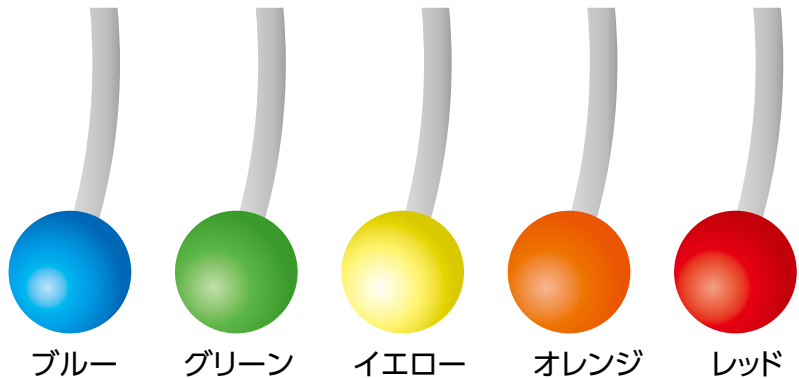
長さ：40インチ 総重量：525g シャフトカーブ：800r（半径80cmの曲線）

素材

- ヘッド：ラバー
- シャフト：オリジナル スチールシャフト
- グリップ：オリジナル TPRグリップ



カラー ラインアップ



! 使用上のご注意

- 練習以外のご使用はご遠慮ください。
- 室内でご使用の場合、周りの障害物には十分気をつけてください。
- 室内に小さなお子様がおられる場合、ご使用を避けてください。
- ゴムボールを持ってねじると接合部分が緩むことがあります。
接合部分にゆるみが出た場合はご使用を中止してください。
- スイング時大きな負荷がかかる練習器です。必ず脱力してご使用
ください。関節などに痛みが生じた場合ご使用をお控えください。
- ゴルフボールを打球したり、地面をこすったりする練習器具では
ありません。商品破損の原因となりますのでご注意ください。

プライス

メーカー希望小売価格：¥22,000（税抜価格 ¥20,000）

※ made in JAPAN

JAN：

4571190022814	FURELOOP 練習器 レッド
4571190022821	FURELOOP 練習器 ブルー
4571190022838	FURELOOP 練習器 イエロー
4571190022845	FURELOOP 練習器 オレンジ
4571190022852	FURELOOP 練習器 グリーン