



Lynx

PRESS  
RELEASE

2021-03

限定!! フレループから、マーブルブルー登場!!

熱血!!  
ゴルフ塾!

の小林佳則プロ発案・監修

スイング練習器

**FURE LOOP**

フレループ



松井プロも  
絶賛!!



**实用新案取得済**

株式会社リンクス(代表取締役 木村真一郎)は、大好評中の輪(ループ)の一部のような曲線形状のシャフトが特徴的な实用新案取得済みのスイング練習器「FURELOOP (フレループ)」に新色マーブルブルーを追加し、発売します。グリップは2種類をご用意。

熱血!!ゴルフ塾!の小林プロ発案・監修の、自然と正しいスイングが身につく画期的なスイング練習器です。



## 使用方法

普通のクラブと同じ様にスイングしてみてください。

グリップが手の中で回ってしまうような感覚や、スイングがぶれるような感覚があれば、正しいスイングが出来ていない証拠です。

普通のクラブと同じ様に、何の違和感も無くスイング出来れば、それが正しいスイングです。

カラダにしみ込むまで繰り返し練習しましょう。








## 特徴



振ったら分かります。  
まずは何も考えないで  
スイングしてみてください!!

間違ったスイングをすると  
握った手に違和感を感じます。  
間違った方向へスイングしても  
握った手に違和感を感じます。

通常のクラブはローテーションが小さいので、スイングプレーンからズレた間違ったスイングでも勢いで振れてしまいます。クラブローテーションが大きいフレループは、スイング時に遠心力で慣性モーメントが多く発生するため、スイングプレーンからズレると違和感を感じやすいのです。



### 実例 1

カット打ちのゴルファーがフレループを振ると  
シャフトが寝ることが分かる。

→フォロースイングがしにくい。

フレループで練習すると、フォロースイングで  
肘がたためるようになる。

結果としてカット打ちが治った。

### 実例 2

手打ちのゴルファーがフレループを振ると  
クラブローテーションの負荷が掛かり、  
連続してスイングできない。

フレループで練習すると、肩の回し方、  
腕の上げ方、手首の使い方が分かる。

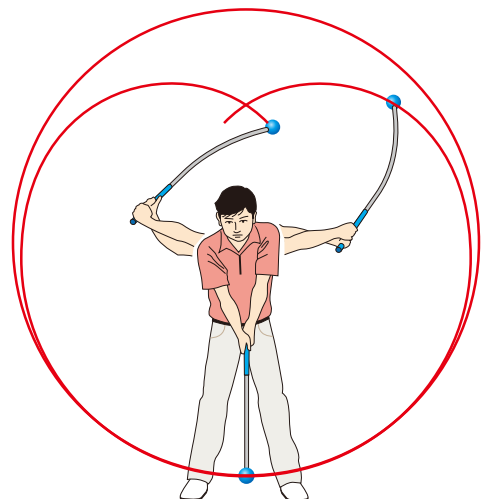
結果として手打ちが治った。

## ■様々なスイングのクセに対応するスグレモノ!

### ●練習のコツ●

グリップをギュッと強く握るより、**脱力して**  
テイクバックからフォロースイング、  
フィニッシュまで何度も連続して、  
大きな円を描くつもりでスイングしてみてください。  
オンプレーンが体感出来ます。

**重要**





## 特徴



軽く握るとローテーションを感じやすいから上達が早い!!

## ●対象者：全般●

初級者……変なクセが付く前に理想のスイングに。

上級者……気が付く事がいくつもある。(小林プロ仲間)

ティーチングプロ……レッスンする人に是非使ってもらいたい。

楽なスイングに慣れてしまい、カラダが使えてない人結構います!!



**正しいスイング = 飛距離も方向性もアップ!!**



キャディバッグにもスッキリ入ります!



## 商品仕様

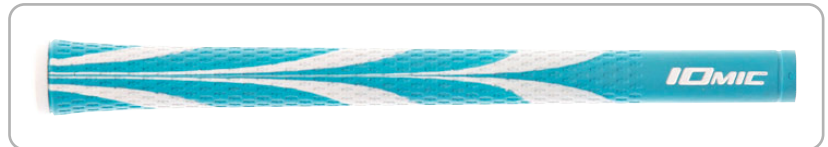
長さ：40インチ 総重量：525g シャフトカーブ：800r（半径80cmの曲線）

## 素材

- ヘッド：ラバー
- シャフト：オリジナル スチールシャフト
- グリップ：IOMAX(エラストマー)



## グリップ ラインアップ



IOMIC Opus3 1.8 スカイブルー×ホワイト (BL無)



IOMIC Black ARMORII Sticky Evo 1.8 ブルー (BL無)

## ⚠ 使用上のご注意

- 練習以外のご使用はご遠慮ください。
- 室内でご使用の場合、周りの障害物には十分気をつけてください。
- 室内に小さなお子様がおられる場合、ご使用を避けてください。

## プライス

メーカー希望小売価格：¥22,000 (税抜価格 ¥20,000) ※ made in JAPAN

JAN：

4571190025617 Lynx FURELOOP マーブルブルー-Opus3 1.8 スカイブルー×ホワイト

4571190025624 Lynx FURELOOP マーブルブルー-Black ARMORII Sticky Evo 1.8 ブルー