



Lynx

PRESS
RELEASE

2022-01

人が見惚れる綺麗なスイング。左用登場!!

熱血!!
ゴルフ塾!

の小林佳則プロ 発案・監修

スイング練習器

フレループ ウテル

FURE LOOP UTERU

左用
LH



打てる!

実用新案取得済








株式会社リンクス(代表取締役 木村真一郎)は、実際にボールを打てる実用新案取得済みのスイング練習器「FURELOOP UTERU(フレループ ウテル)」の左用を発売します。シャフトの絶妙なカーブによる慣性モーメントが、あなたのスイングを自然に綺麗なスイングへと導いてくれます。ブラックとレッドの2色をご用意。熱血!!ゴルフ塾!の小林プロ発案・監修の、打ってるだけで正しいスイングが身につく画期的な練習器です。




使用方法

打ってるだけで綺麗なところを通せるようになる

フレーループ UTERUは、実際にボールを打てるヘッドが7番アイアンのスイング練習器です。
普通のアイアンと同じ様に打ってみて下さい。グリップが手の中で回ってしまうような感覚や、スイングがぶれるような感覚があったり、また球筋がフックやスライスするのも**正しいスイングが出来ていない証拠**です。何の違和感も無くスイングができ、ボールがまっすぐ飛ばば、それが正しいスイングです。
カラダにしみ込むまで繰り返し練習しましょう。





フレループを使った練習の効果を実感された沢山の方々からのご要望で、遂にできました！ ボールを打てるフレループ、その名もUTERU(ウテル)です。
この練習器の良さは、シャフトの絶妙なカーブによる慣性モーメントが、自然なローテーションや正しいコックの使い方を実際にボールを打ちながら理解できるところです。

特徴・練習アドバイス

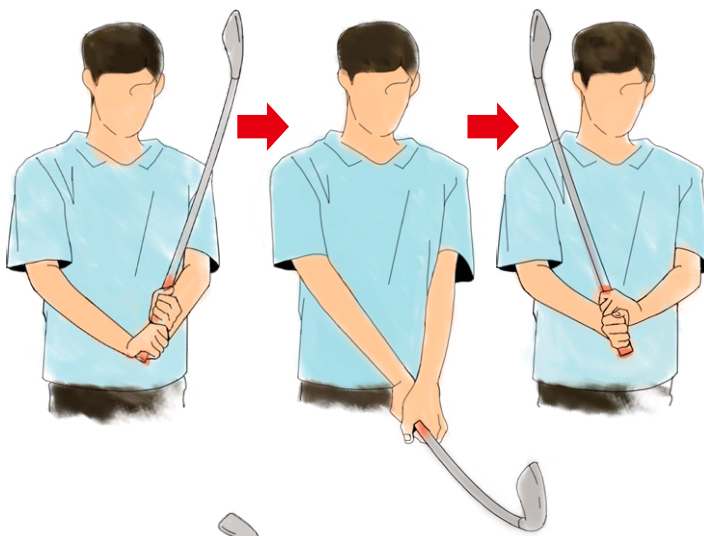
コック

■スイングする前に

まずは手首を縦に使いV字を描くようにコック&リコックの練習をしましょう。手首の動きはコレのみでOKです。この動きに前傾姿勢と腕の振りと腰のひねりをプラスすれば理想のスイングとなります。

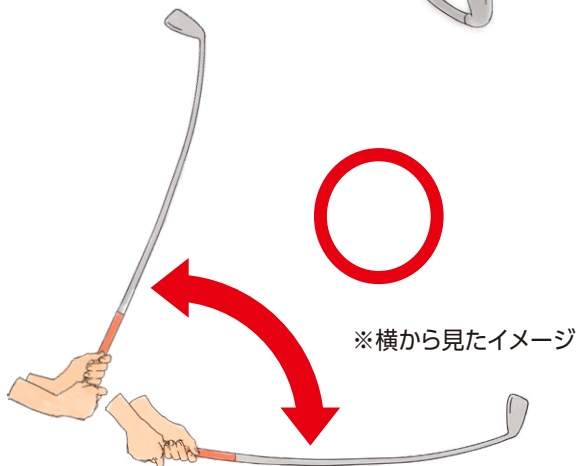
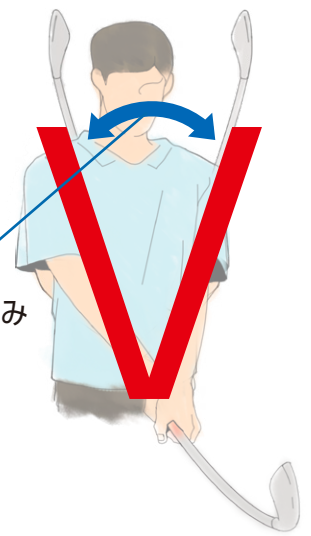
手首をこねるのはNGです。手首をこねるとシャフトがまっすぐなクラブでは感じない違和感がフレループ UTERUから伝わってくるので、手首の使い方が悪いことにすぐに気付けます。

クラブを立てる事を意識して練習してみてください。

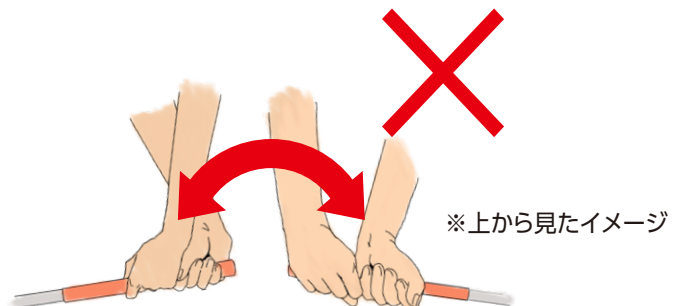


●コック&リコックで
V字を描く練習

コックによる
ローテーションは
V字(肩幅)の間隔のみ



●手首の動きは縦方向のV字(肩幅)コックのみ



●手首をこねるのはNG
(ローテーション過多になってしまいます。)



■テイクバック

テイクバックでシャフトが寝るとヘッドが下りフェースがひらく、いわゆる“ベロン”というエラーになります。手首のコックの方向へクラブを立てて振り上げると正しいトップの位置になります。

■ダウンスイング

シャフトが寝て下りると通常シャンクやミスショットにつながりますが、フレループUTERUではシャフトが寝ると、まずボールに当たりません。クラブをしっかり立てて下ろすとタメもでき、力強いダウンスイングができるのです。

■インパクト～フォロースルー

シャフトが寝たダウンスイングでは、インサイドからクラブヘッドが出て来るので、アウトサイドに放り出すかたちになります。この時右ひじが引ける、右脇があくというエラーになります。力のある人はシャフトが寝ると思いついて手首を返そうとします。この時右ひじが後ろに引けてしまい、窮屈なフォロースルーとなってしまいます。ダウンスイングでもフォロースルーでも、クラブを立てる動作が自然に出来てくるところがフレループUTERUの優れた点です。

■クラブを立てるコック&リコックという動作

クラブを立てるという動作は手首を返す動作とは全然違います。クラブを立てずに手首を返すとフレループUTERUから自分の手に違和感が伝わってきますので、普通のクラブより気付きやすいのです。手首を返すのではなく、クラブを立てることに集中しながら繰り返しスイングすることで、正しいフォロースルーがとれるようになってきます。正しいフォロースルーにはヘッドスピードを上げる大切な要素があります。プロがインパクト付近でピュッと風を切る音が鳴らせるのはコック&リコックのおかげなのです。

■素振りのすすめ

できれば脱力して往復で振ってください。この時、手首が返ったらフォロースルーが詰まった感覚、フェースが開くとトップが上がらない感覚が手に伝わってきます。ボールから離れて納得行くまで往復の素振りを繰り返してください。フレループUTERUが正しい軌道を教えてくれます。

また片手での素振りもお勧めです。片手のほうが力ずくがなくなり、クラブを立てないと振れません。

■ダウンブロー・ボディターン

ダウンブロー・ボディターンのやりすぎは良いスイングに障害を出します。逆にヘッドスピードを落としてしまいます。脱力して連続で素振りをしていると、ダウンブロー・ボディターンのしすぎが無くなってきて、綺麗なスイングアークが出来てきます。綺麗なスイングに近づいたところでボールを打つ。また素振りをしてボールを打つ。打っているだけで人が見惚れるスイングが身につきます。




特徴・練習アドバイス

実打

■気付く練習器

普通のクラブでは、スイングが悪くてもたまたまナイスショットが出ると、それが正しいスイングだと思い込み習慣になってしまう恐れがあります。フレループUTERUならミスがミスとしてしっかり出て、エラーが体に伝わって来ます。自分のスイングが理想のスイングではないことに気付かせてくれるのです。

**悪いところに気付く、
正しい動きに導く、
しかも実際にボールが打てる！
フレループUTERUに
お任せください。
必ず皆さんのお役に立ちます！**



フレループUTERUのシャフトは従来のフレループに比べてカーブが緩やかですが、体感的な効果はほぼ同じになるように設計されています。



素材

- ヘッド：ステンレス



レッド

ブラック

- シャフト：オリジナル スチールシャフト

- グリップ：Lynxオリジナル ラバーグリップ



商品仕様

ロフト:29度 長さ:37インチ 重量:430g

! 使用上のご注意

- 練習以外のご使用はご遠慮ください。
- 室内でご使用の場合、周りの障害物には十分気をつけてください。
- 室内に小さなお子様がおられる場合、ご使用を避けてください。
- スイング時大きな負荷がかかる練習器です。関節などに痛みが生じた場合ご使用をお控えください。
- ゴルフボールを実際に打てる練習器ですが、公式競技ではご使用いただけません。

JAN

4571190025013 Lynx FURELOOP UTERU 練習器 左用 レッド
4571190025020 Lynx FURELOOP UTERU 練習器 左用 ブラック

プライス

メーカー希望小売価格：¥22,000 (税抜価格¥20,000)

※ made in CHINA