Lynx PRESS RELEASE

2023-04

実用新案登録済

和田正義プロ発案・監修 ダワ筋スティック登場!!

世界トッププロのインパクトで
飛びを極めろ！

株式会社リンクス（代表取締役　木村真一郎）は、スイングを矯正し飛距離を大幅にアップさせるための練習器具「ダワ筋スティック」を発売します。スティックの両端に丸いパワーボールを装着し、グリップ側のパワーボールが自身の体に当たらないようにスイングの練習を繰り返します。1日10回の素振りだけで、飛距離アップ・筋力アップ等が期待できます。「飛びを極める」スイングを追い求めてきた和田プロだからたどり着いた究極のスティックです。

ドラコン元日本記録保持者

和田正義 プロゴルファー

数多くのプロゴルファーを輩出している東北福祉大学ゴルフ部出身の第一人者である。自身が経営する「泉ビレジゴルフガーデン」には今も多くのプロゴルファーが更なる飛距離を求めて訪れている。

- 2006LDJ日本大会優勝
- 2011GD日本大会優勝
- 2015LDJ日本大会優勝
- 2016LDJ日本大会優勝
- **2017年LDJ仙台大会で420ヤードでLDJ日本記録を更新**
- 2018LDJ日本大会優勝

>>> YouTuberとしても活躍中！

商品説明

PRESS RELEASE

左サイドの空間を意識し力強くスイング！

今より飛距離を伸ばしたい、もっと正確なスイングで安定感を出したい、など様々なお悩みをこれ1本で解決！

01 グリップ側のパワーボールを左側のお腹に軽く当ててアドレスする

02 トップはグリップ側のパワーボールが飛球線方向と逆方向を指すようにする

03 インパクトでは左側のお腹に空間をつくる

04 ヘッドの重みを感じながら振り切る

目安スイング回数
10回

お腹を丸めるようにスイングして 左側のお腹とパワーボールを前後に引き離すように空間をつくる。
さらに右脇を締め スイングします。

POINT!

これ一本で様々なお悩みを解決！

こんなスイングはNG！

❶ カット軌道

❷ キャスティング

❸ 伸び上がり



CHECK! 正しいスイングを習得して飛距離アップを目指しましょう！

使用方法

PRESS RELEASE

遠心力を利用して飛距離アップ！

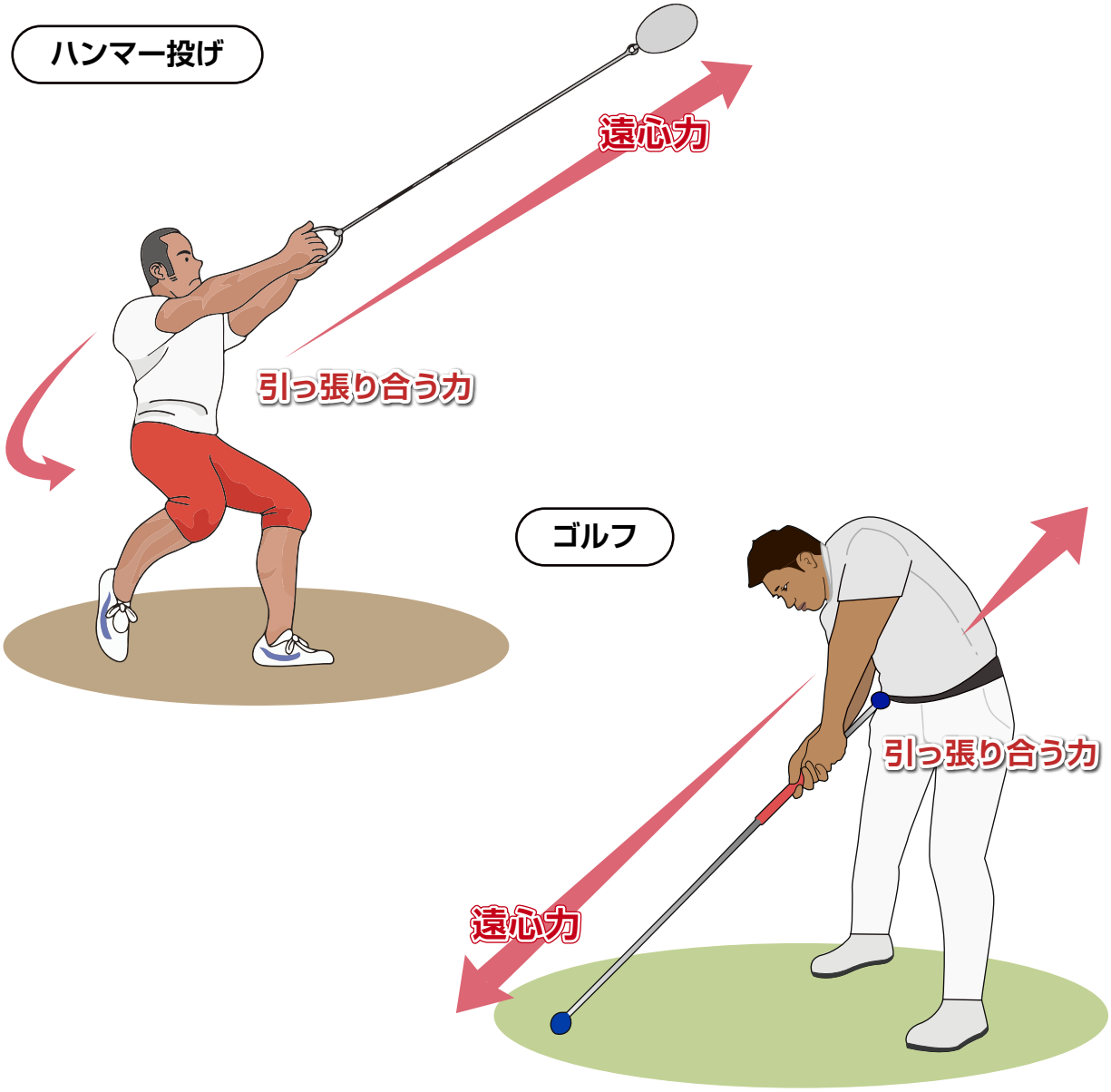

遠心力MAXの練習器具！

ハンマー投げと同じ原理で、ヘッドの重さを利用します。
左側のお腹とパワーボールが前後に引っ張り合うインパクトの瞬間が遠心力MAXの状態で一番ボールに力を乗せることができます。この引っ張り合う力に必要な体幹やしっかりと踏ん張る力を身につけることでヘッドスピードがアップし飛距離もアップします。

実践

PRESS RELEASE

1日10回のスイングで生まれ変わる！

植手桃子プロに「ダワ筋スティック」を体験していただきました！

Before 213 YARD

ダワ筋スティック使用

After 225 YARD

空間ができて
遠心力が強くなったのが分かる



たった10回のスイングだけで
飛距離がグンとアップしました！

植手桃子プロ

兵庫県出身。
目標はステップアップツアー複数回優勝。

POINT!

正しく振るとオンプレーンになる

アプローチのスイング矯正

ヘッド側のパワーボールを上にして持つとヘッド側の重りが手打ちを防止して自然とハンドファーストで体を回すスイングに矯正してくれます。

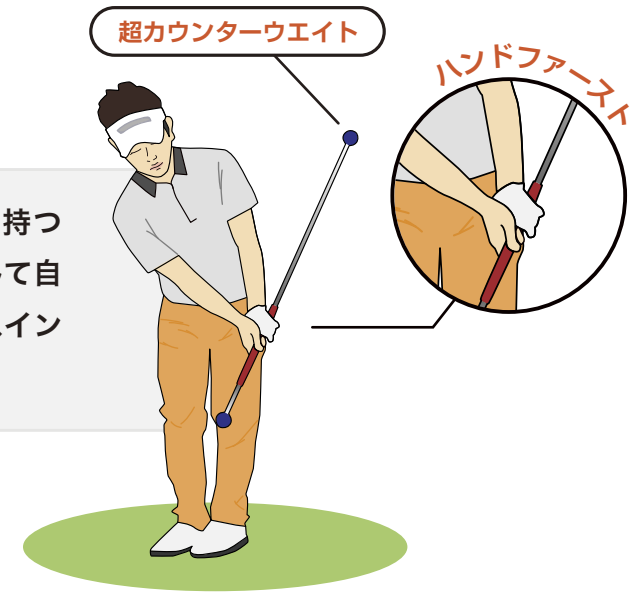

アプローチでのダフリやトップを改善しましょう！

仕様

全長（インチ）	47.5
本体重量（g）	820

※ 一般的なキャディーバッグに入ります。

● ヘッド素材 ： ラバー

● グリップ ： ラバーグリップ

● カラー

〈赤 × 紺〉

〈オールブラック〉

ご使用上の注意

- ゴルフのスイング練習以外の使用はご遠慮ください。
- ボールを打ったり地面を擦ったりしないようにご注意ください。
- 杖がわりにしないでください。
- シャフトの変形や、傷や錆が発生した場合は使用を中止して販売店などに安全の可否をご確認ください。
- ご使用の際、周りの障害物には充分お気をつけください。
- 周りに小さなお子様やペットがいる場合、使用をお控えください。
- スイング時大きな負荷がかかる練習器具です。必ず脱力してご使用ください。関節などに痛みが生じた場合は使用をお控えください。

プライス

メーカー希望小売価格：￥23,100 (税抜価格 ￥21,000)

JAN：
4571190028120　DAWAKIN STICK 赤 × 紺
4571190028113　DAWAKIN STICK オールブラック

※ made in JAPAN